

Paro Registrado.

Enero 2022

FICHA TERRITORIAL: **Comarca Campo de Belchite**

Unidad: nº personas

Fuente: Instituto Aragonés de Empleo

Por grupo de edad y sexo

	Total	Hombres	Mujeres
16-19	4	2	2
20-24	6	4	2
25-29	7	3	4
30-34	7	4	3
35-39	14	4	10
40-44	6	3	3
45-49	19	8	11
50-54	24	10	14
55-59	28	11	17
60-64	25	11	14
Total	140	60	80

Por sector de actividad económica y sexo

CNAE-2009	Total	Hombres	Mujeres
Agricultura, ganadería y pesca	7	3	4
Industria y energía	21	7	14
Construcción	13	10	3
Servicios	90	37	53
Sin empleo anterior	9	3	6
Total	140	60	80

Por sección de actividad económica y sexo

CNAE-2009	Total	Hombres	Mujeres
Agricultura, ganadería, silvicultura y pesca	7	3	4
Industria manufacturera	21	7	14
Construcción	13	10	3
Comercio al por mayor y al por menor; reparación de vehículos de motor y motocicletas	11	3	8
Transporte y almacenamiento	6	4	2
Hostelería	12	2	10
Información y comunicaciones	1	0	1
Actividades financieras y de seguros	1	1	0
Actividades profesionales, científicas y técnicas	2	1	1
Actividades administrativas y servicios auxiliares	14	5	9
Administración Pública y defensa; Seguridad Social obligatoria	26	17	9
Educación	2	0	2
Actividades sanitarias y de servicios sociales	13	3	10
Actividades artísticas, recreativas y de entretenimiento	1	0	1
Otros servicios	1	1	0
Sin clasificar	9	3	6
Total	140	60	80

La actividad económica indica aquella en la que el parado realizó su último trabajo, según la Clasificación Nacional de Actividades Económicas de 2009 (CNAE-2009)

Paro Registrado.

Enero 2022

FICHA TERRITORIAL: **Comarca Campo de Belchite**

Unidad: nº personas

Fuente: Instituto Aragonés de Empleo

Por nivel de formación y sexo

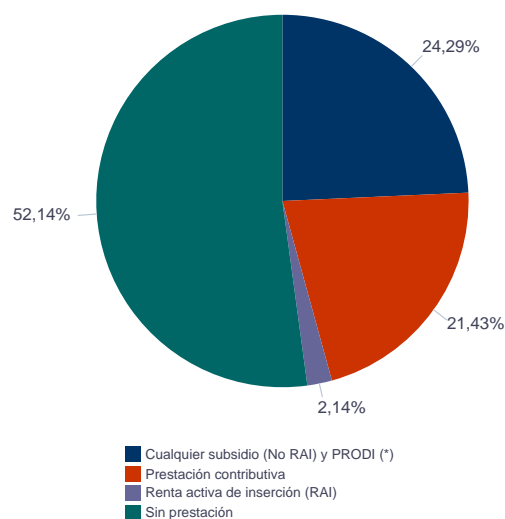
		Total	Hombres	Mujeres
Educación primaria	Educación Primaria o inferior	22	11	11
		22	11	11
Primera etapa de educación secundaria	Primera etapa de educación secundaria	89	39	50
		89	39	50
Segunda etapa de educación secundaria	Bachillerato	8	3	5
	Enseñanza media de formación profesional	15	6	9
		23	9	14
Enseñanza superior	Enseñanza superior de formación profesional	3	1	2
	Enseñanza superior universitaria	3	0	3
		6	1	5
Total		140	60	80

NOTA: La tabla de nivel de formación se basa en la Clasificación Nacional de Educación 2000 (INE). Se ha seleccionado el nivel educativo más alto adquirido por el demandante parado.

Por tipo de prestación y sexo

	Total	Hombres	Mujeres
Sin prestación	73	30	43
Prestación contributiva	30	13	17
Cualquier subsidio (No RAI) y PRODI (*)	34	16	18
Renta activa de inserción (RAI)	3	1	2
Total	140	60	80

(*) PRODI= Programa temporal de protección por desempleo e inserción, RAI = Renta activa de inserción.



Paro Registrado.

Enero 2022

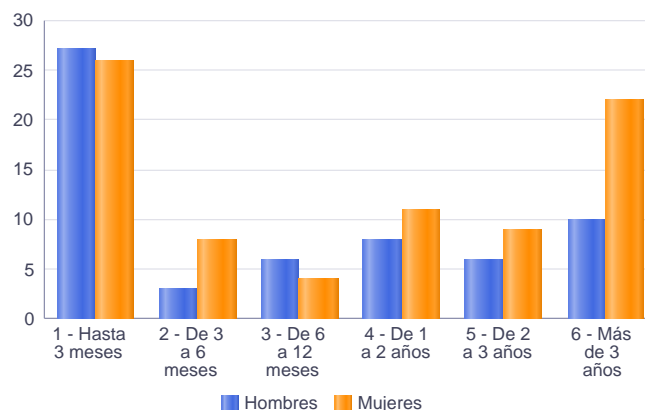
FICHA TERRITORIAL: **Comarca Campo de Belchite**

Unidad: nº personas

Fuente: Instituto Aragonés de Empleo

Por tiempo en situación laboral como desempleado y sexo

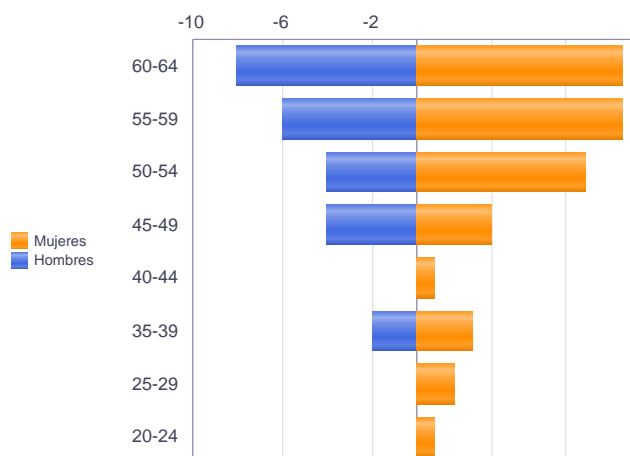
		Total	Hombres	Mujeres
Corta Duración	Hasta 3 meses	53	27	26
	De 3 a 6 meses	11	3	8
	De 6 a 12 meses	10	6	4
		74	36	38
Larga Duración	De 1 a 2 años	19	8	11
	De 2 a 3 años	15	6	9
	Más de 3 años	32	10	22
		66	24	42
Total		140	60	80



Parados de larga duración* por grupo de edad y sexo

	Total	Hombres	Mujeres
20-24	1	0	1
25-29	2	0	2
35-39	5	2	3
40-44	1	0	1
45-49	8	4	4
50-54	13	4	9
55-59	17	6	11
60-64	19	8	11
Total	66	24	42

* Más de 12 meses como desempleado



Piramide por valores Absolutos

Paro Registrado.

Enero 2022

FICHA TERRITORIAL: **Comarca Campo de Belchite**

Unidad: nº personas

Fuente: Instituto Aragonés de Empleo

Por sector de actividad económica, nacionalidad y sexo

	Españoles			Extranjeros comunitarios (UE-27)			Extranjeros no comunitarios		
	Total	Hombres	Mujeres	Total	Hombres	Mujeres	Total	Hombres	Mujeres
Agricultura, ganadería y pesca	4	1	3	3	2	1	0	0	0
Construcción	12	9	3	0	0	0	1	1	0
Industria y energía	21	7	14	0	0	0	0	0	0
Servicios	79	33	46	5	0	5	6	4	2
Sin empleo anterior	6	3	3	0	0	0	3	0	3
Total	122	53	69	8	2	6	10	5	5

Ranking de ocupaciones más solicitadas por los demandantes parados, por sexo

Cod. Ocupación	Ocupación	Total	Hombres	Mujeres
97001104	Peones de la industria manufacturera, en general	38	18	20
92101050	Personal de limpieza o limpiadores en general	37	5	32
98111024	Mozos de carga y descarga, almacén y/o mercado de abastos	25	21	4
95121019	Peones de horticultura, jardinería	18	14	4
51201049	Camareros, en general	15	6	9
82021074	Montadores de elementos eléctricos y/o electrónicos de vehículos, en general	15	2	13
84121035	Conductores de furgonetas, hasta 3,5 t.	14	14	0
43091029	Empleados administrativos, en general	13	0	13
96021013	Peones de la construcción de edificios	13	13	0
83331015	Conductores-operadores de carretillas elevadoras, en general	11	8	3
61201028	Jardineros, en general	11	11	0
57101013	Asistentes domiciliarios	10	2	8
71211015	Albañiles	9	9	0
91001018	Empleados de hogar	9	1	8
56291025	Cuidadores de minusválidos físicos, psíquicos y sensoriales	9	0	9
95111016	Peones agrícolas, en general	9	6	3
97001056	Peones de la industria de la alimentación, bebidas y tabaco	9	1	8
97001113	Peones de la industria metalúrgica y fabricación de productos metálicos	9	2	7
55001018	Cajeros de comercio	8	1	7
92291010	Limpiadores-mantenedores de piscinas	7	3	4
52201079	Dependientes de comercio, en general	7	1	6
51101026	Cocineros, en general	7	1	6
31391021	Operadores de cadenas automatizadas de montaje, en general	7	5	2

NOTA: Cada demandante puede solicitar hasta 6 ocupaciones.